

【アストロシティミニ用アーケードスティック、コントロールパッドを本製品で使用する】

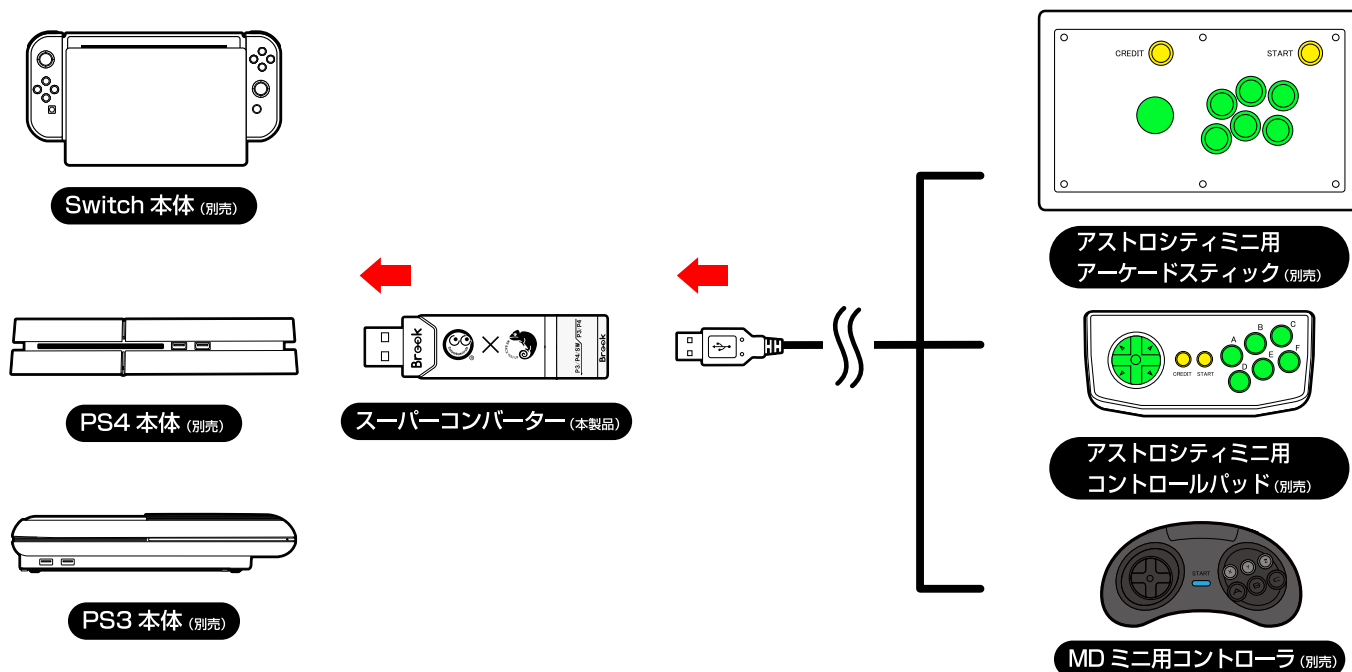
本製品はファームウェアのアップデートを行うことで、「アストロシティミニ用アーケードスティック」、「アストロシティミニ用コントロールパッド」がご使用いただけるようになります。

■ファームウェアのアップデート手順 ※ファームウェアをアップデートするにはPCが必要となります。

- ①弊社ホームページの商品ページ下部にある zip ファイルアイコン (Windows 用ファームウェア ダウンロード) をクリックしてアップデート用ファイルをダウンロードしてください。
- ②zip ファイルを解凍し、「P3P4 to P3P4NS_Online」フォルダ内の「PS3PS4toPS3PS4Switch_Online_BETA.exe」を実行します。
※お使いの環境によっては、セキュリティ警告が出ますが、そのまま実行してください。
- ③本製品を PC の USB ポートに接続します。
※USB ポートへ接続するとドライバーのインストールが始まります。ドライバーのインストールが完了してから手順 4 へ進んでください。
- ④「controller compatibility Update」にチェックを入れて START ボタンを押してください。
- ⑤アップデートが完了したら、本製品を PC から取り外します。

■本製品の接続方法

- ①本製品をゲーム機本体の USB ポートに接続します。
- ②本製品の USB ポートと、使用するアーケードスティック、コントロールパッドを USB ケーブルで接続します。
- ③ゲーム機本体の電源を ON にします。
- ④コントローラの方向キーとボタンが動作するか確認してください。
※アストロシティミニ用アーケードスティック / コントロールパッドで PS ボタンを押す必要がある場合は「CREDIT+▲ボタン」を押してください。
※MD ミニ用コントローラは PS ボタンに対応するボタンはございません。PS ボタンを押す必要がある場合は、PS ボタンのあるコントローラを別途接続してそちらをご使用ください。



■アーケードスティック、コントロールパッド、MD ミニ用コントローラご使用にあたってのご注意

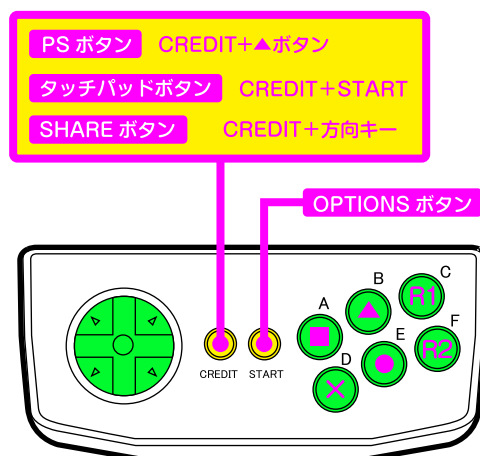
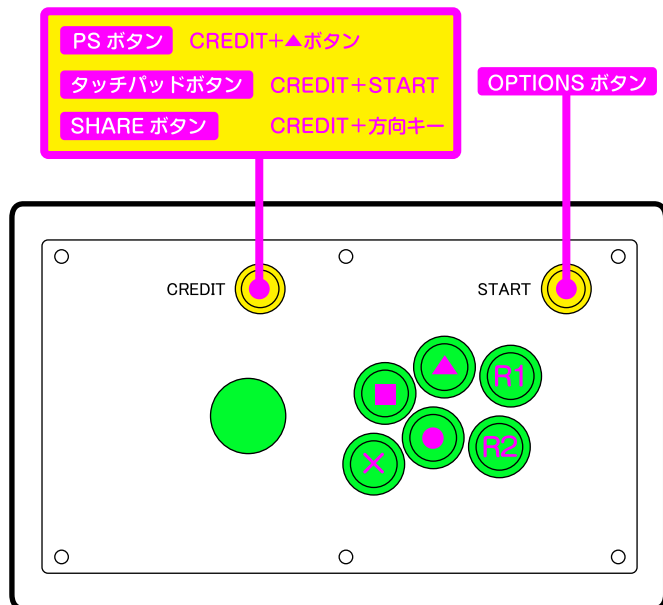
「アストロシティミニ用アーケードスティック」、「アストロシティミニ用コントロールパッド」「MD ミニ用コントローラ」を本製品で使用する場合、通常の使用方法と異なります。あらかじめご了承ください。

・アストロシティミニ用アーケードスティック / コントロールパッド及び MD ミニ用コントローラは「ボタン割り当て機能」、「連射ボタン割り当て機能」非対応となります。ボタンの配置を変更したい場合は、ゲームソフト側のキーコンフィグ設定などでボタン割り当てを行ってください。

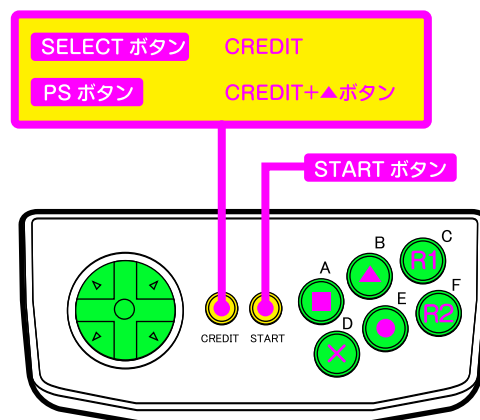
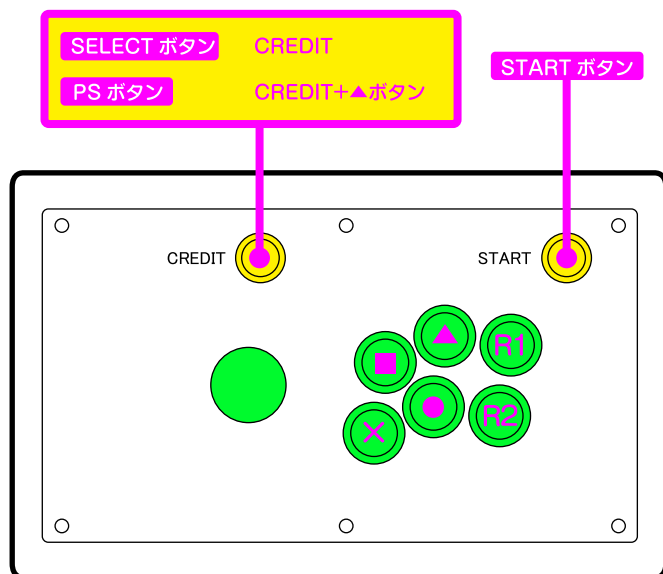
- ・「アストロシティミニ用アーケードスティック」、「アストロシティミニ用コントロールパッド」「MD ミニ用コントローラ」は搭載しているボタン数の関係上、ゲームによってはご使用できないボタンがございます。あらかじめご了承ください。
- ・Switch 本体で使用する場合は、Switch 本体の設定で「コントローラーとセンサー」→「Pro コントローラーの有線通信」を必ず ON にしてください。OFF の状態ではご使用できません。

■コントローラのボタン配置表 (アストロシティミニ二用アーケードスティック / コントロールパッド)

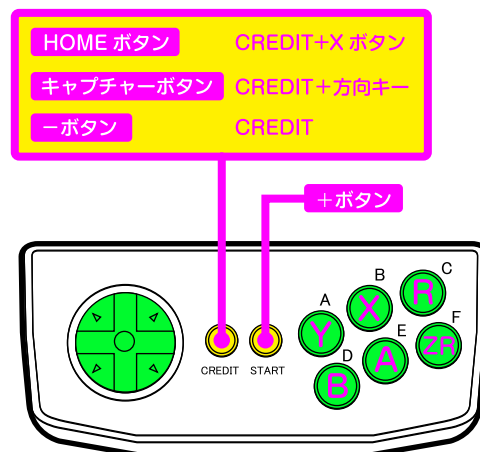
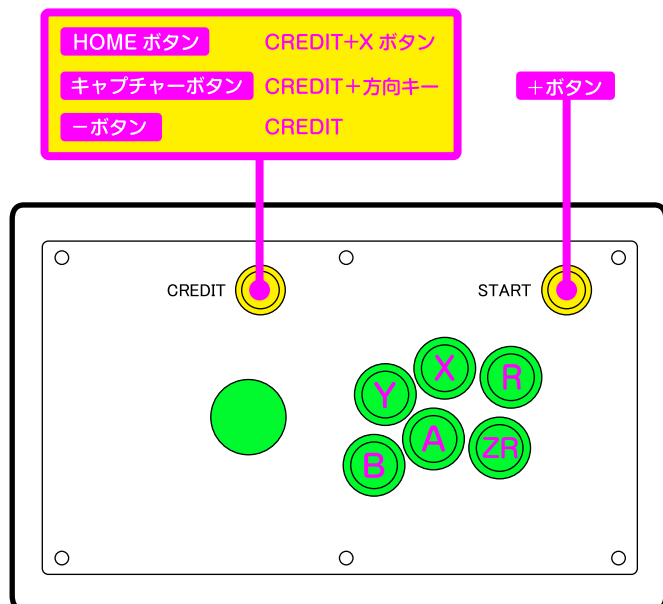
【PS4 用のボタン配置】 ※R3 ボタン、L1 ボタン、L2 ボタン、L3 ボタンは非対応となります。



【PS3 用のボタン配置】 ※R3 ボタン、L1 ボタン、L2 ボタン、L3 ボタンは非対応となります。

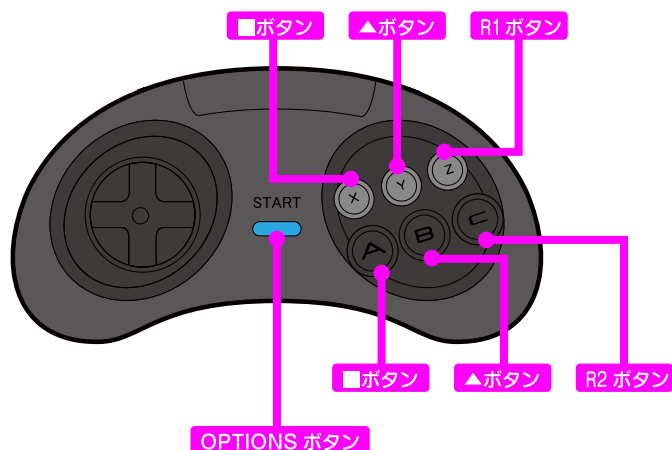


【Switch 用のボタン配置】 Rスティックボタン、L ボタン、ZR ボタン、L スティックボタンは非対応となります。

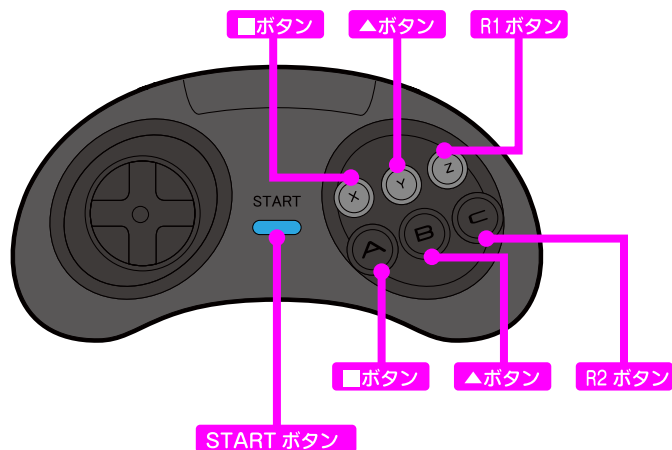


■コントローラのボタン配置表 (MD ミニ用コントローラ)

【PS4 用のボタン配置】 ※PS ボタン、SHARE ボタン、R3 ボタン、L1 ボタン、L2 ボタン、L3 ボタンは非対応となります。



【PS3 用のボタン配置】 ※PS ボタン、SELECT ボタン、R3 ボタン、L1 ボタン、L2 ボタン、L3 ボタンは非対応となります。



【Switch 用のボタン配置】 ※HOME ボタン、キャプチャーボタン、Rスティックボタン、L ボタン、ZR ボタン、Lスティックボタンは非対応となります。

